



Ответвительные розетки, серия 8118

- Взрывозащита по
 - IEC
 - ATEX
 - ГОСТ Р
- Применяются в
 - зоне 1 и зоне 2
 - зоне 21 и зоне 22
 - в морских условиях
- Корпус из полиэфирной смолы, укрепленной стекловолокном
- Возможна поставка 3 размеров
 - с 4, 5 или 8 клеммами
 - по запросу с 3, 7 или 8 клеммами и встроенным предохранителем прибора
- Вид защиты IP66
- Используется в диапазоне температур от - 50 °C до + 55 °C

STAHL

Ответвительные розетки серии 8118 используются для отвода и распределения электроэнергии во взрывоопасных зонах. Они также поставляются в исполнениях 3 размеров без предохранителя прибора и поэтому пригодны для применения не только в качестве соединительных и распределительных розеток, но и для защиты электрических потребителей макс. до 6,3 А

В качестве стандартных кабельных вводов применяются вводы проводки серии 8161 из пластмассы. По заказу возможно также применение фланцев для кабельного ввода или резьбовых соединений из металла. Металлические кабельные вводы интегрируются в систему заземления посредством латунных пластин.

Зоны 1 и 2, 21 и 22

Таблица данных












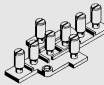










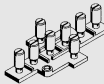

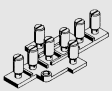



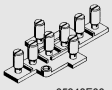




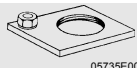
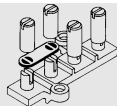

Исполнение	Кабельный ввод				Номер заказа	Вес кг	
	Позиция	Отверстия	Вводы проводки	Заглушки			
Исполнение EEx e Размер 1  01656E00	 4 клеммы	 09147E00	3 x M 20 x 1,5	2 x M 20 x 1,5	1 x M 20 x 1,5	8118/111-401	0.280
	 5 клемм	 09148E00	4 x M 20 x 1,5	3 x M 20 x 1,5	1 x M 20 x 1,5	8118/111-503	0.300
	количество клемм согласно заказу		Отверстия по заказу			8118/111- .99	
Исполнение EEx i Размер 1  01548E00	 4 клеммы	 09147E00	3 x M 20 x 1,5	2 x M 20 x 1,5	1 x M 20 x 1,5	8118/211-401	0.280
	 4 клеммы	 09148E00	4 x M 20 x 1,5	3 x M 20 x 1,5	1 x M 20 x 1,5	8118/211-403	0.330
	количество клемм согласно заказу		Отверстия по заказу			8118/211- .99	
Исполнение EEx e Размер 2  01655E00	 8 клемм	 09149E00	4 x M 25 x 1,5	3 x M 25 x 1,5	1 x M 25 x 1,5	8118/121-805	0.570
	 8 клемм	 09151E00	6 x M 20 x 1,5	4 x M 20 x 1,5	2 x M 20 x 1,5	8118/121-806	0.560
	 8 клемм	 09151E00	6 x M 25 x 1,5	4 x M 25 x 1,5	2 x M 25 x 1,5	8118/121-807	0.600
	 5 клемм	 09153E00	4 x M 25 x 1,5	4 x M 25 x 1,5	--	8118/121-538	0.625
	 5 клемм	 09150E00	2 x M 25 x 1,5	2 x M 25 x 1,5	--	8118/121-539	0.600
	количество клемм согласно заказу		Отверстия по заказу			8118/121- .99	
Исполнение EEx i Размер 2  10549E00	 8 клемм		Отверстия по заказу		8118/221-899		

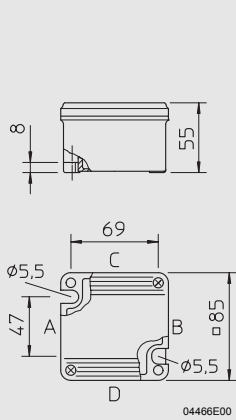
Таблица данных

Исполнение	Кабельный ввод				Номер заказа	Вес кг
	Позиция	Отверстия	Вводы проводки	Заглушки		
Исполнение EEx e Размер 3 	 05348E00 8 клемм	 09155E00 6 x M 32 x 1,5	4 x M 32 x 1,5	2 x M 32 x 1,5	8118/131-811	0.850
		 09154E00 8 x M 25 x 1,5	6 x M 25 x 1,5	4 x M 25 x 1,5		
	количество клемм и предохранителей согласно заказу	Отверстия по заказу			8118/131-.99	
Исполнение EEx i Размер 3 	 05348E00 8 клемм	Отверстия по заказу			8118/231-899	
Исполнение EEx e Размер 1 	 05384E00 3 клеммы + 1 предохранитель	 09148E00 4 x M 20 x 1,5	2 x M 20 x 1,5	2 x M 20 x 1,5	8118/113-303	0.330
Исполнение EEx e Размер 2 	количество клемм и предохранителей согласно заказу	Отверстия по заказу			8118/123-.99	
Указание	Кабельные вводы: Стандартный: Вводы проводки серии 8161 Специальный: Возможны металлические резьбовые соединения с латунной пластиной, фланцы для кабельного ввода или вводы проводки серии 8161 в отличающемся от стандартного расположении					
Заглушки и вводы проводки прилагаются в несмонтированном состоянии						
Предохранитель необходимо заказывать отдельно в качестве принадлежности						

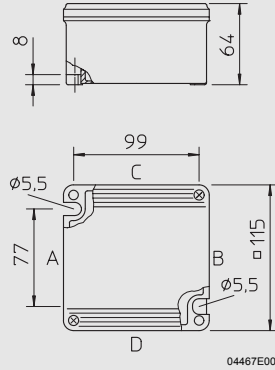
Технические данные					
Исполнения	Ответительная розетка без предохранителя прибора			Ответительная розетка с предохранителем прибора	
Серия	8118/.11	8118/.21	8118/.31	8118/113	8118/123
Взрывозащита					
Газо-взрывозащита					
ATEX	Ex e II 2 G Ex em II T6, T5 или T4 Ex i II 2 G Ex ia/ib IIA, IIB, IIC T6 или T5			II 2 G Ex em II T *	
				* зависит от использованного предохранителя прибора	
ГОСТ Р	2ExellIT6/T5 2ExemIIIT6/T5/T4			2ExellIT6/T5 2ExemIIIT6/T5/T4	
Пылевзрывозащита					
ATEX	II 2 D Ex tD A21 IP 66 T80 °C, T95 °C			II 2 D Ex tD A21 IP 66 T80 °C, T95 °C, T130 °C	
Сертификаты					
Россия	ГОСТ Р			ГОСТ Р	
Украина	ISCVE			ISCVE	
Белоруссия	Проматомнадзор			Проматомнадзор	
Казахстан	ГОСТ К			ГОСТ К	
Международный	IEC			IEC	
Европа	ATEX			ATEX	
Для применений в морских условиях	GL			GL	
Бразилия	UL do Brasil			UL do Brasil	
Материал					
Корпус	Полиэфирная смола, укрепленная стекловолокном, темно-серая аналогично RAL 7012, сопротивление ударной нагрузке 7 дж, трудновоспламеняющийся согласно IEC/EN 60695, UL 94, ASTM D635			Полиэфирная смола, укрепленная стекловолокном, темно-серая аналогично RAL 7012, сопротивление ударной нагрузке 7 дж, трудновоспламеняющийся согласно IEC/EN 60695, UL 94, ASTM D635	
Уплотнение	Полиуретан, вспененный			Полиуретан, вспененный	
Затвор крышки	4 x M 4 винта с цилиндрической головкой, нержавеющая сталь			4 x M 4 винта с цилиндрической головкой, нержавеющая сталь	
Серия	8118/.11	8118/.21	8118/.31	8118/113	8118/123
Номинальное напряжение	550	750		250 или 500	
Макс. кол-во встраиваемых предохранителей	--			1 x 8560	2 x 8560
Соединительные клеммы					
Вид клемм	Клеммы с защитной оболочкой			Клеммы с защитной оболочкой	
Макс. кол-во	4 или 5	5 или 8	8	3 при применении 1 предохранителя прибора	7 при применении 1 предохранителя прибора, 6 при применении 2 предохранителей приборов
Токковая нагрузочная способность при поперечном сечении провода	макс. 25 А 4 мм ²	макс. 32 А 6 мм ²	макс. 44 А 10 мм ²	макс. 25 А 4 мм ²	макс. 32 А 6 мм ²
макс. зажимаемое сечение провода	4 мм ² одно-проволочный	6 мм ² одно-проволочный	10 мм ² одно-проволочный	4 мм ² одно-проволочный	6 мм ² одно-проволочный
Окружающая температура	Ex e: - 20 ... + 55 °C - 50 ... + 55 °C со специально сконструированными кабельными соединениями				
	Ex i: - 20 ... + 75 °C - 50 ... + 75 °C со специально сконструированными кабельными соединениями				
Вид защиты	IP66 / IP67				

Принадлежности и запасные детали							
Наименование	Изображение	Описание	Номер заказа	Вес кг			
Латунная плата с резьбой	 05735E00	для непрерывности заземления при применении металлических резьбовых соединений; отверстия выполняются по заказу;					
		для резьбовых соединений	Возможен монтаж в корпус				
			Размер 1	Размер 2	Размер 3		
		1 x M 20 x 1,5	Сторона C/D	Сторона C/D	Сторона C/D	133208	0.030
		1 x M 25 x 1,5 1 x M 32 x 1,5 2 x M 20 x 1,5		Сторона C/D	Сторона C/D	133182	0.060
		2 x M 25 x 1,5		Сторона C/D	Сторона C/D	133198	0.080
	2 x M 32 x 1,5		Сторона C/D	133202	0.140		
Поперечный мостик (перемычка)	 05353E00	Для перемычки 2 соседних клемм с защитной оболочкой (для ответвительных розеток)					
			8118/.1.	133348	0.002		
			8118/.2.	133366	0.003		
			8118/.3.	133385	0.005		
Предохранители	 05736E00	8560/61, 500 В, UC					
		I_n [A]	Упаковочная единица				
		0,08	5 штук	8560/61-4051	0.210		
		0,1	5 штук	8560/61-4061	0.210		
		0,125	5 штук	8560/61-4071	0.210		
		0,2	5 штук	8560/61-4091	0.210		
		0,25	5 штук	8560/61-4101	0.210		
		0,315	5 штук	8560/61-4111	0.210		
		0,4	5 штук	8560/61-4131	0.210		
		0,5	5 штук	8560/61-4141	0.210		
		8560/51, 250 В, DC					
		I_n [A]	Упаковочная единица				
		0,032	5 штук	8560/51-4021	0.210		
		0,05	5 штук	8560/51-4031	0.210		
		0,063	5 штук	8560/51-4041	0.210		
		0,08	5 штук	8560/51-4051	0.210		
		0,1	5 штук	8560/51-4061	0.210		
		0,125	5 штук	8560/51-4071	0.210		
		0,16	5 штук	8560/51-4081	0.210		
		0,2	5 штук	8560/51-4091	0.210		
		0,25	5 штук	8560/51-4101	0.210		
		0,315	5 штук	8560/51-4111	0.210		
		0,4	5 штук	8560/51-4131	0.210		
		0,5	5 штук	8560/51-4141	0.210		
		0,63	5 штук	8560/51-4151	0.210		
		0,8	5 штук	8560/51-4171	0.210		
		1,0	5 штук	8560/51-4181	0.210		
1,25	5 штук	8560/51-4191	0.210				
2,0	5 штук	8560/51-4222	0.210				
4,0	5 штук	8560/51-4252	0.210				

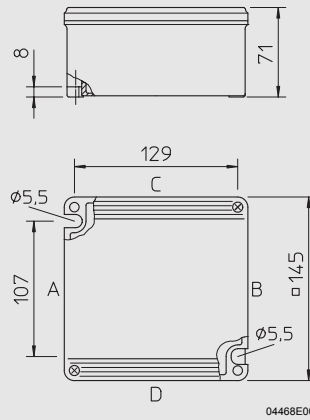
Чертежи (все размеры в мм) - Возможны изменения



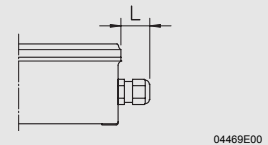
Ответвительная розетка серии 8118/1.



Ответвительная розетка серии 8118/2.



Ответвительная розетка серии 8118/3.



Номи- нальный размер	L [мм]	
	мин.	макс.
M20	25	31
M25	27	33
M32	32	39

Дополнительный размер для кабельных вводов и вводов проводки серии 8161

Сохранено право на внесение изменений в технические данные, размеры, вес, конструкцию и возможности поставки. Изображения не влекут за собой обязательств.